

1000 IW6

スペックシート

MADE IN
FRANCE

6¹/₂" (16.5cm) 'W'コーン搭載のベース/ミッド・レンジ
独自のコンポジット・サンドイッチ
比類なき剛性とニュートラル

ピュア・ベリリウム製
インバーテッド・ドーム・ツイーター
周波数特性 40kHz

マグネットグリル固定用マグネット
アンチバイブレーション・フット



ウェーブガイド：音の指向性を最適化

MDFとアルミニウム製の
密閉型スピーカー
従来のスピーカーのような動作
高品質でリアな低音

ツイーターレベルの調整
-3dB、0dB、+3dB。
部屋の音響特性に合わせた高音域
のイコライジング



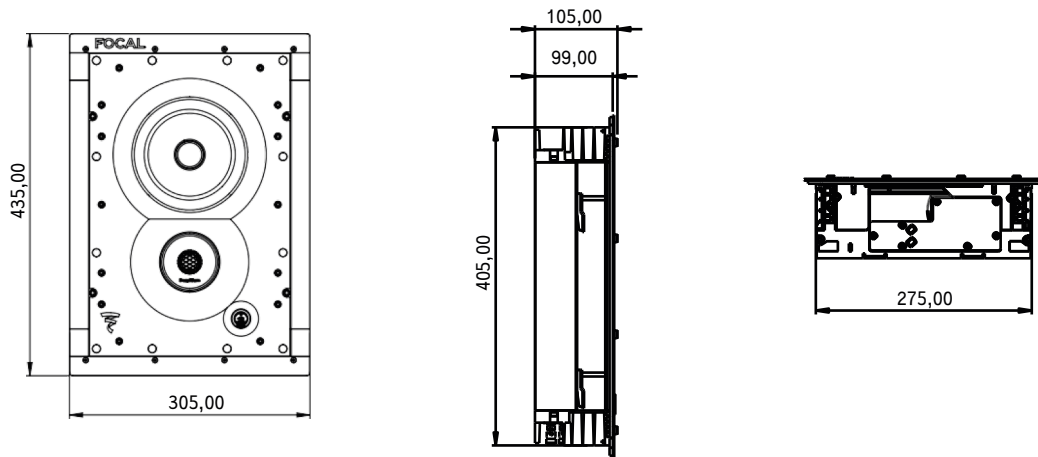
ポイント

- ・2Way クローズドバック・インウォール・ラウドスピーカー
- ・フランスで開発・製造されたFocal社のスピーカードライバー
- ・オプションの組み立てキット（工事中の仕切り用）
- ・位置調整可能なツイーターと調整可能なレベル（+/-20°）
- ・オンウォール対応：オプションのオンウォール・フレーム

技術仕様

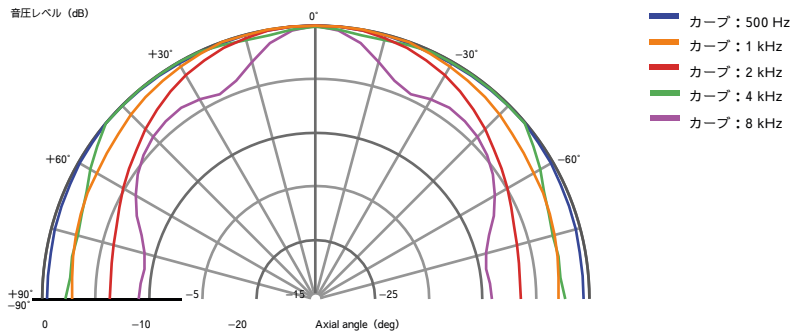
スピーカーの種類	2Way クローズドバック・インウォール
スピーカードライバー	6 ¹ / ₂ " (16.5cm) ベース/ミッド・レンジ 1" (27mm) ピュア・ベリリウム製インバーテッド・ドーム・ツイーター
感度 (2.83V/3feet-1m)	88dB
帯域幅 (+/-3dB)	55Hz - 40kHz
低域カットオフ (-6dB)	45Hz
公称インピーダンス	8Ω
最小インピーダンス	7Ω
推奨アンプ出力	25 - 150W
外形寸法 (H x L x D)	17 ¹ / ₈ " x 12 x 4" (435 x 305 x 101mm)
取付寸法 (H x L)	16 x 10 ⁷ / ₈ " (406 x 276mm)
マウントの奥行き	3 ⁷ / ₈ " (99mm)
重量 (グリル付き)	14.88lbs (6.75kg)
梱包寸法 (縦×横×高さ)	15 ³ / ₈ " x 22 ⁷ / ₈ " x 8 ¹ / ₂ " (390 x 580 x 215mm)
総重量 (梱包材を含む)	18.74lbs (8.5kg)

寸法

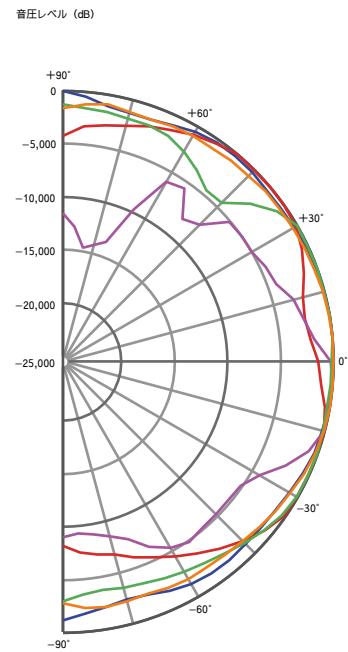


指向性測定

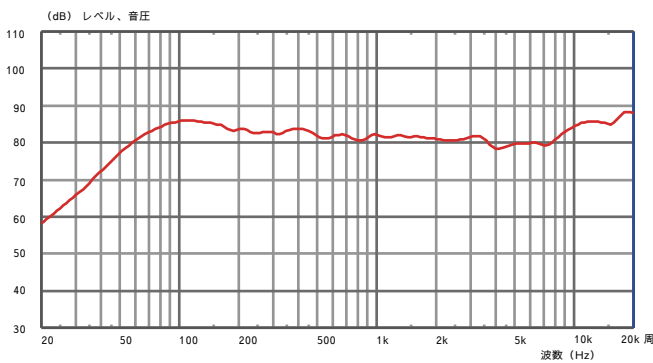
水平（中央チャンネル）



垂直



周波数特性



1000 IW6 レベル算出表

パワー/距離	1m	2m	5m
1W (2.83V)	88dB	82dB	74dB
20W (12.6V)	101dB	95dB	87dB
50W (20V)	105dB	99dB	91dB
100W (28.3V)	108dB	102dB	94dB

サマリー	125Hz	250Hz	500Hz	1kHz	2kHz	4kHz	8kHz
NPA (2.83V/1m) (dB)	86	83	82	83	81	79	81
開口角 -6dB時	180°	180°	180°	180°	180°	150°	110°